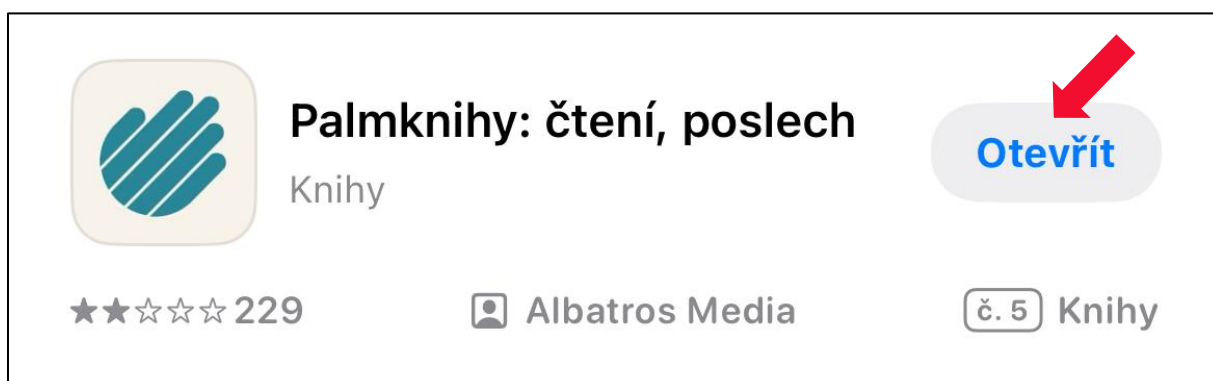



# NÁVOD JAK SI VYPŮJČIT E-KNIHY

## PŘED PRVNÍM PŮJČENÍM E-KNIHY, JE TŘEBA:

1. **BÝT REGISTROVANÝM ČTENÁŘEM NAŠÍ KNIHOVNY** (registrace se provádí v knihovně osobně s platným občanským průkazem, více viz Knihovní řád)
2. **MÍT ČTECÍ ZAŘÍZENÍ** – chytrý telefon, tablet nebo specializované čtečky e-knih s e-inkovým displejem, které umožňují instalaci vlastních **Android aplikací**. Pokud si pořizujete novou čtečku kvůli půjčování e-knih, tento parametr si důkladně ověřte, na nejrozšířenějších čtečkách (Kindle, PocketBook, Kobo) není využívání této služby možné!
3. **STÁHNOUT SI APLIKACI PALMKNIHY A NAINSTALOVAT JI DO ZAŘÍZENÍ**

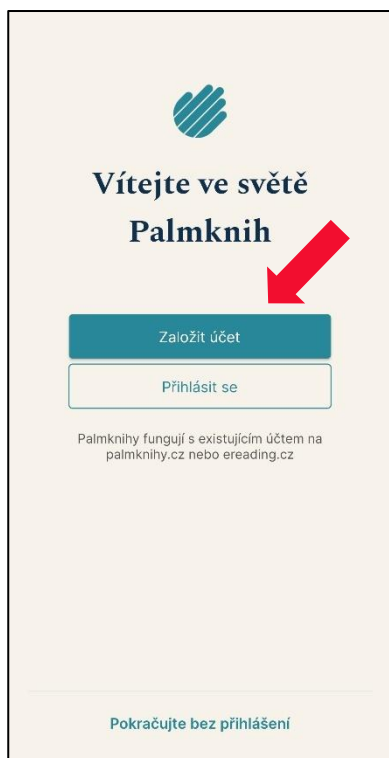


 **Palmknihy: čtení, poslech**  
Knihy

★★★★☆ 229       Albatros Media       č. 5 Knihy

**Otevřít**

V Google Play nebo App Store (je třeba potvrdit tlačítko Otevřít nebo Získat).



#### 4. ZAREGISTRUJTE SE V APLIKACI PALMKNIHY

##### POZOR!

Při registraci do aplikace Palmknihy je nutné uvést **stejnou e-mailovou adresu jakou máte zapsanou v knihovně** (lze si ji zkontrolovat ve svém čtenářském kontě na webu knihovny).

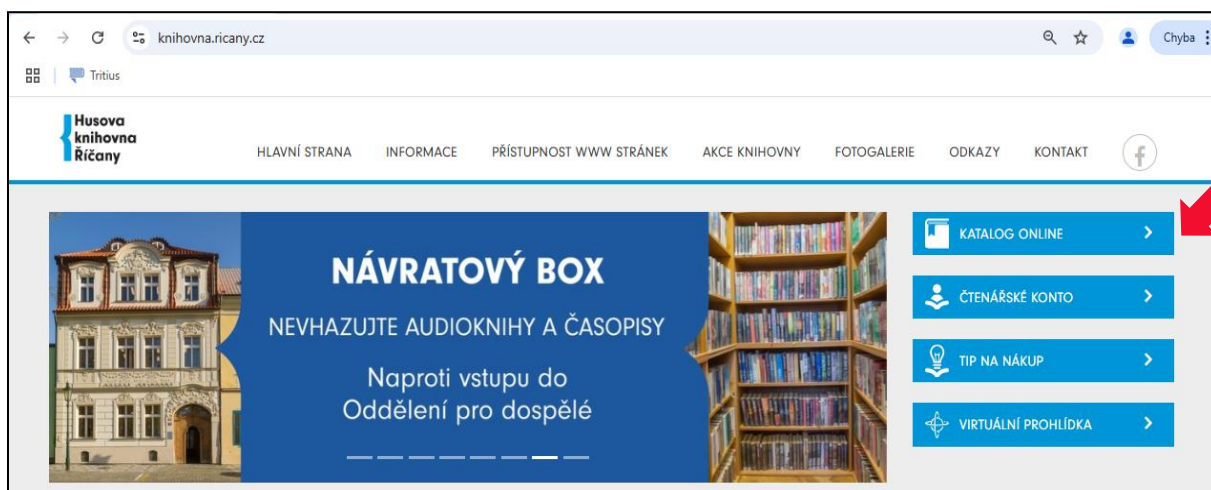
Kromě registrace přímo v aplikaci je možné ji také provést v internetovém prohlížeči na: <https://www.palmknihy.cz/>.

Tyto kroky (bod 1-4) se provádějí jen, když s půjčováním e-knih začínáte.

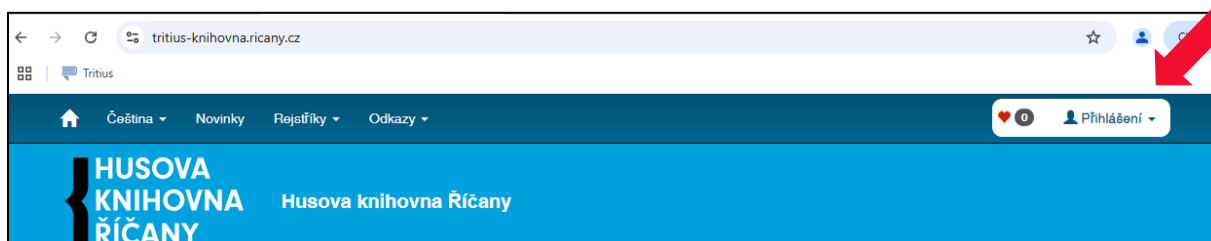
Poté už stačí jen vyhledat knihu v on-line katalogu a vypůjčit si ji (bod 5-9).

### PŮJČOVÁNÍ E-KNIH:

#### 5. OTEVŘETE SI ONLINE KATALOG KNIHOVNY (<https://knihovna.ricany.cz/>)



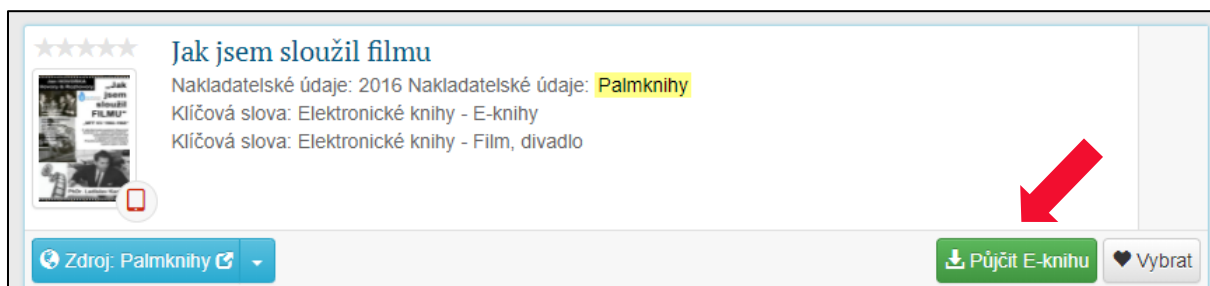
#### 6. PŘIHLAŠTE SE DO ČTENÁŘSKÉHO KONTA



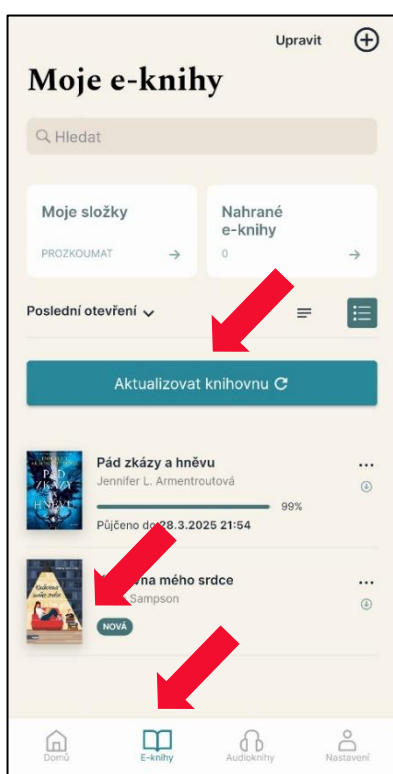
## 7. VYHLEDEJTE KNIHU V ON-LINE KATALOGU

Pro vyhledávání v katalogu se můžete inspirovat našimi tipy, které naleznete pod bodem č. 12.

## 8. U POŽADOVANÉHO TITULU KLIKNĚTE NA TLAČÍTKO „PŮJČIT E-KNIHU“



Po zaškrtnutí souhlasu s podmínkami výpůjčky máte hotovo. Titul se během několika minut objeví ve vaší aplikaci Palmknihy.



## 9. TAKTO VYPADÁ E-KNIHA VE VAŠEM ČTECÍM ZAŘÍZENÍ

Vámi vybraný titul naleznete pod záložkou „E-knihy“ (na dolní liště obrazovky).

Pokud knihu nevidíte, klikněte na pole „Aktualizovat knihovnu“ (uprostřed obrazovky) nebo aplikaci vypněte a znovu zapněte.

Klikněte na obálku knihy a následně na tlačítko „Číst“, načež se e-kniha stáhne do zařízení a můžete se pustit do čtení.

Připojení k internetu je zapotřebí pouze pro jednorázové stažení e-knihy, po celou dobu jejího čtení můžete být off-line.

## 10. PODMÍNKY PŮJČOVÁNÍ

**Doba výpůjčky činí 31 dní.** Pokud e-knihu za tuto dobu nestihnete přečíst, můžete si ji půjčit znovu na dalších 31 dní (stejným postupem, jako když si ji půjčujete poprvé). Je možné mít současně vypůjčené a rozečtené 2 e-knihy, tedy lze si vypůjčit **2 e-knihy za měsíc.**

Půjčování e-knih nabízíme čtenářům zdarma v rámci standardního registračního poplatku, knihovna platí za každou výpůjčku poplatek společnosti Palmknihy.

## 11. TECHNICKÉ POŽADAVKY NA ČTECÍ ZAŘÍZENÍ, ČASTO KLADENÉ OTÁZKY

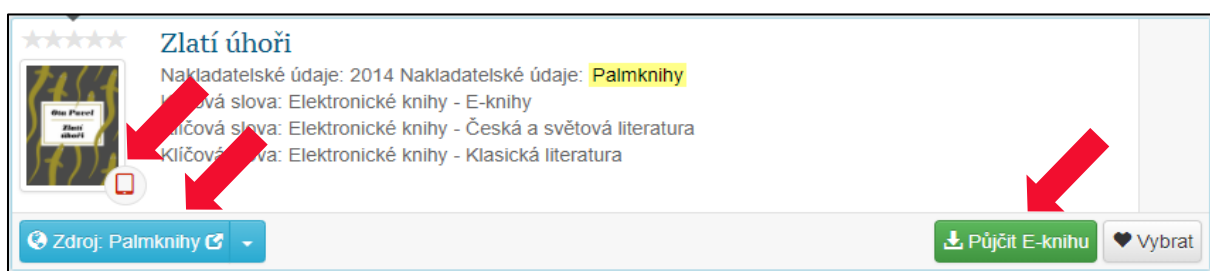
Pro všeobecné seznámení s problematikou půjčování e-knih doporučujeme stránky:  
<https://pujcovani-eknih.cz>.

Zde jsou probrány technické i ekonomické aspekty této služby a také zde najdete odpovědi na často kladené otázky.

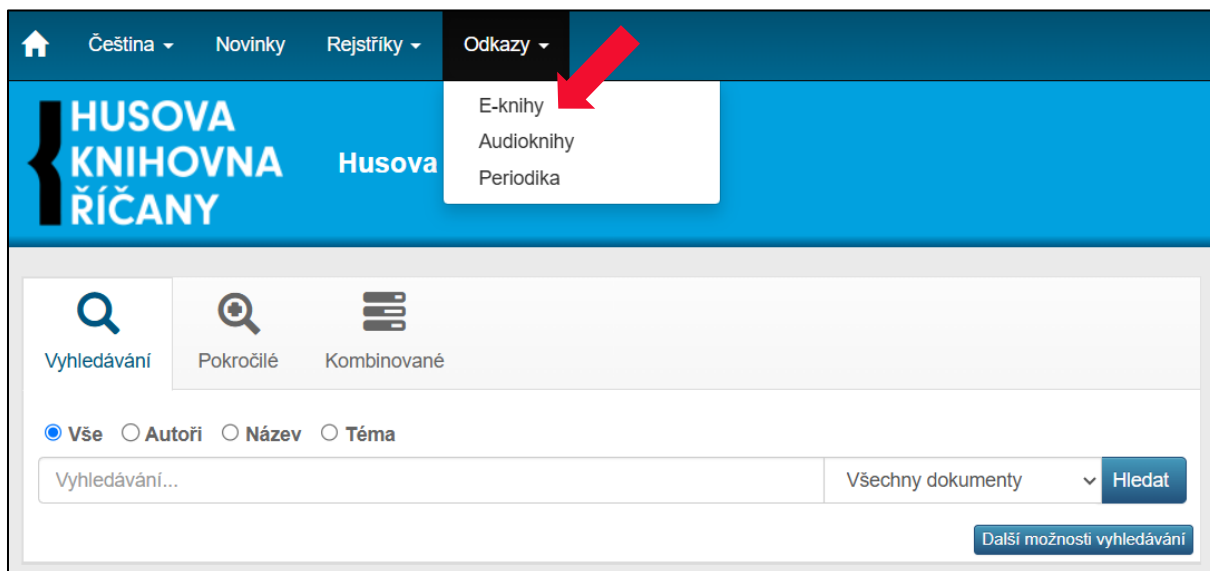
V tomto textu byly využity části obecného návodu uvedeného na zmíněných webových stránkách.<sup>1</sup>

## 12. TIPY NA HLEDÁNÍ E-KNIH V ON-LINE KATALOGU TRITIUS

Takto je označena kniha, která je v rámci nabídky e-knih k dispozici.



Seznam veškerých e-knih, které Palmknihy nabízí, lze zobrazit po rozbalení záložky „Odkazy“, kde vyberete volbu „E-knihy“.



Poté se zobrazí tzv. kombinované hledání, kde je předvyplněno Klíčové slovo „E-knihy“. Zde můžete upřesnit v dalších polích kritéria výběru.

PŘEJEME VÁM PŘÍJEMNÉ ČTENÍ!

<sup>1</sup> PUJCOVANI-EKNIH.CZ. *Půjčování e-knih v knihovnách*. [online]. © 2021 [cit. 2021-01-27].  
Dostupné z: <https://pujcovani-eknih.cz>