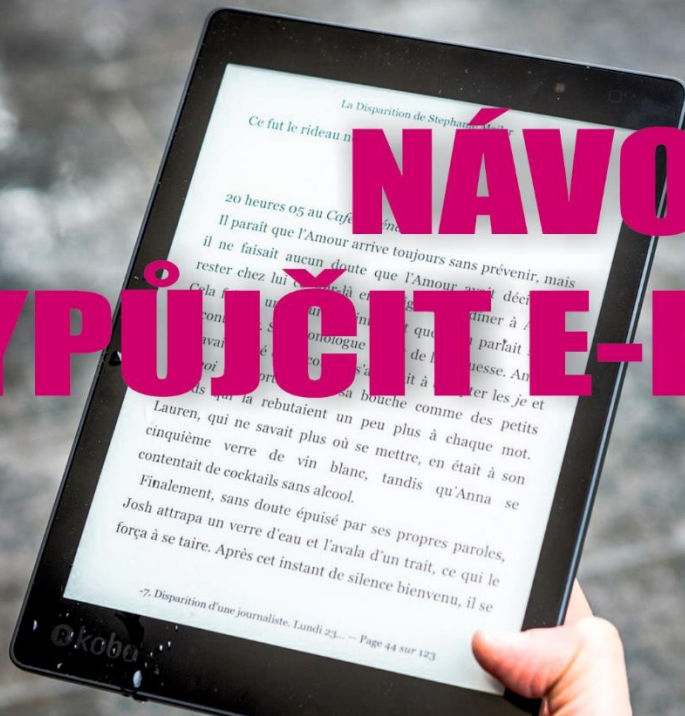


# NÁVOD JAK VYPŮJČIT E-KNIHU



## 1. VYPŮJČENÉ E-KNIHY JE MOŽNÉ ČÍST NA ZAŘÍZENÍCH (TABLETECH, ČTEČKÁCH, TELEFONECH APOD.) SE SYSTÉMEM ANDROID NEBO IOS

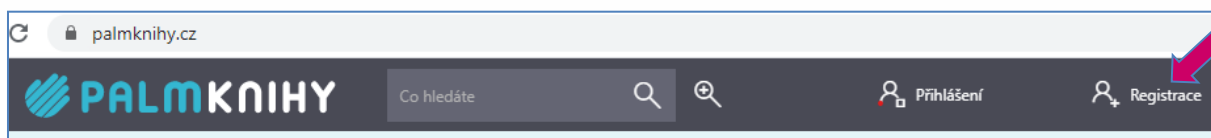
Službu půjčování e-knih lze využít např. na těchto čtečkách: C-TECH Lexis (EBR-61), Energy eReader Pro HD, inkBOOK Classic 2, inkBOOK Prime, inkBOOK Prime HD, inkBOOK Lumos, inkBOOK Explore, ONYX BOOX Poke Pro 6“, ONYX BOOX Nova 7.8“, ONYX BOOX Note 10.3“, ONYX BOOX MAX 2 13.3“. Naopak na některých i dosti rozšířených čtečkách (např. Kindle či PocketBook) službu využít nelze.

## 2. PŘEDPOKLADEM JE, ŽE JSTE REGISTROVANÝ/Á ČTENÁŘ/KA KNIHOVNY A V KNIHOVNĚ JSTE UVEDL/A SVOU E-MAILOVOU ADRESU

## 3. DÁLE JE POTŘEBA BÝT REGISTROVANÝ/Á NA PORTÁLU PALMKNIHY

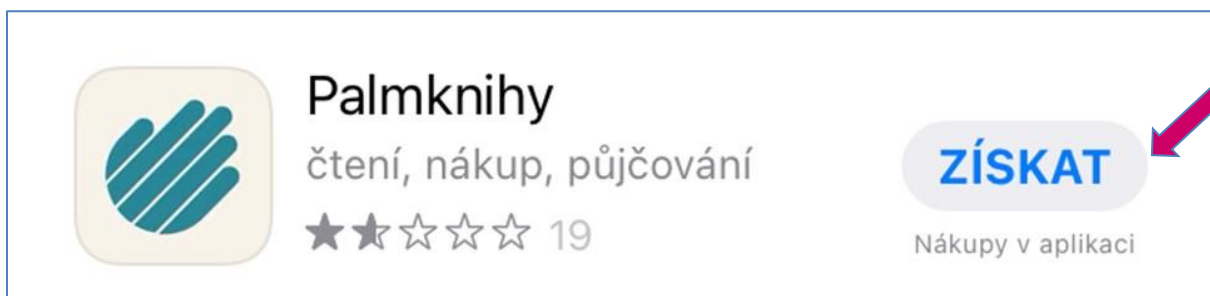
Společnost eReading, která službu poskytovala dříve, se sloučila se společností Palmknihy. V současnosti pro tuto službu využívejte **pouze portál a aplikaci Palmknihy**.

**POKUD JEŠTĚ NEJSTE REGISTROVÁN/A, ZAREGISTRUJTE SE NA STRÁNCE [www.palmknihy.cz](http://www.palmknihy.cz)**

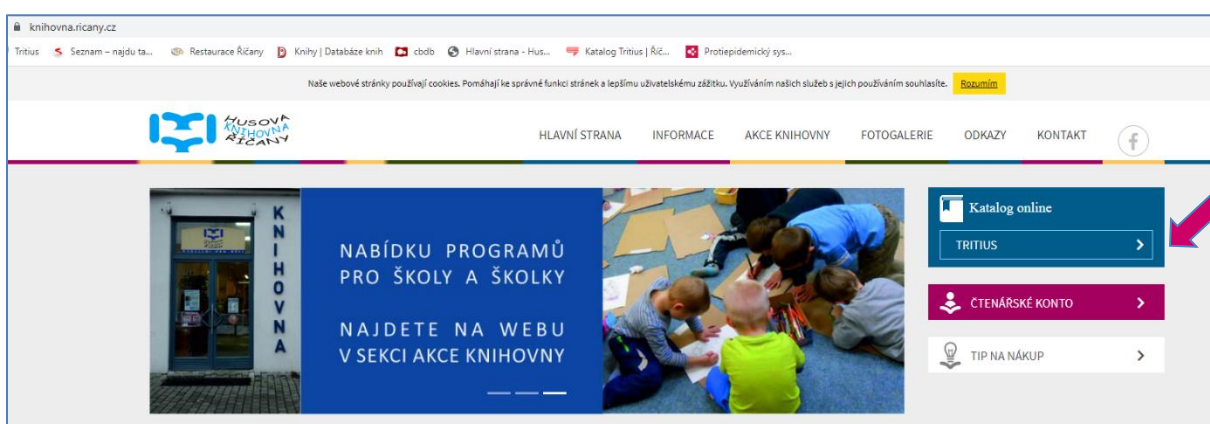


**POZOR! Při registraci je nutné uvést stejnou e-mailovou adresu jako v knihovně.**

#### 4. DO ČTECÍHO ZAŘÍZENÍ SI NAINSTALUJTE APLIKACI PALMKNIHY

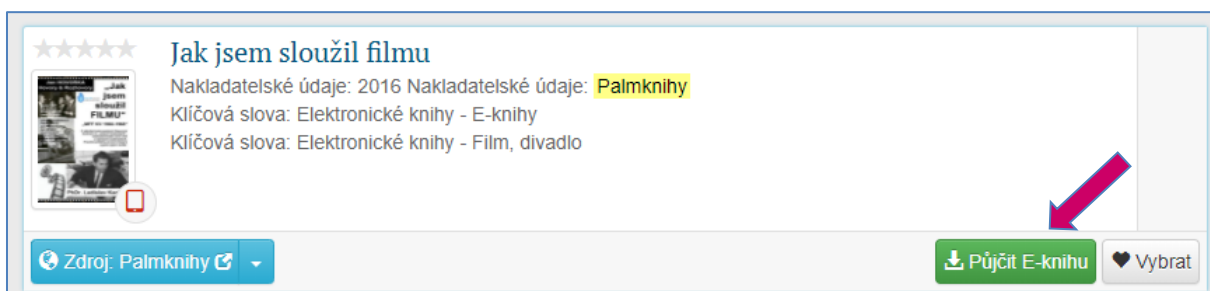


#### 5. PŘIHLASTE SE DO ONLINE KATALOGU KNIHOVNY



Pro vyhledávání v katalogu se může inspirovat našimi tipy, které naleznete pod bodem č. 10.

#### 6. U POŽADOVANÉHO TITULU KLIKNĚTE NA TLAČÍTKO „Půjčit E-knihu“



Po odsouhlasení podmínek výpůjčky máte hotovo. Titul se obratem automaticky přiřadí k vašemu profilu na portálu Palmknihy a naleznete jej také v nainstalované aplikaci svého čtecího zařízení.

#### 7. POTÉ VE SVÉM ČTECÍM ZAŘÍZENÍ PROVEĎTE NÁSLEDUJÍCÍ KROKY

- **APLIKACE PALMKNIHY** - v sekci „Moje e-knihy“ kliknete na náhled obálky a následně na tlačítko „Číst“, načež se e-kniha stáhne do zařízení a můžete začít číst

## 8. DOBA VÝPŮJČKY E-KNIHY

Po 31 dnech výpůjčka expiruje, ze zařízení se automaticky smaže. Pokud e-knihu za 31 dní nestihnete přečíst, můžete si ji půjčit znovu na dalších 31 dní (stejným postupem, jako když si ji půjčujete poprvé). Je možné mít současně vypůjčené a rozečtené 3 e-knihy.

Připojení k internetu je zapotřebí pouze pro jednorázové stažení e-knihy, po celou dobu jejího čtení můžete být off-line. Půjčování e-knih nabízíme čtenářům zdarma v rámci standardního členského poplatku, knihovna platí za každou výpůjčku poplatek společnosti Palmknihy.

## 9. TECHNICKÉ POŽADAVKY NA ČTECÍ ZAŘÍZENÍ, ČASTO Kladené OTÁZKY

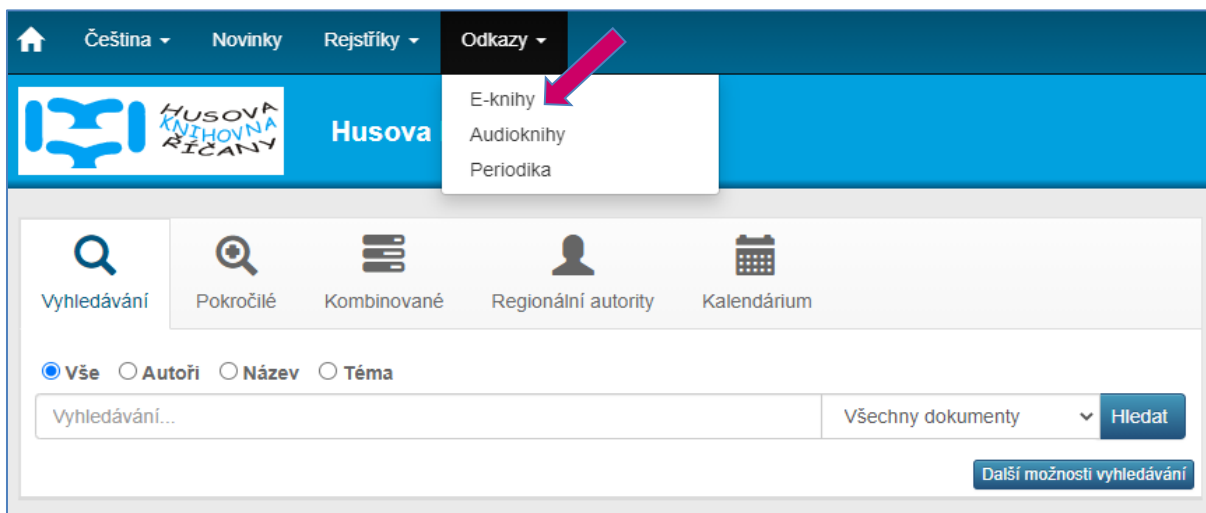
Pro všeobecné seznámení s problematikou půjčování e-knih doporučujeme stránky: [www.pujcovani-eknih.cz](http://www.pujcovani-eknih.cz).

Zde jsou probrány technické i ekonomické aspekty této služby a také zde najdete odpovědi na často kladené otázky.

V tomto textu byly využity části obecného návodu uvedeného na zmíněných webových stránkách.<sup>1</sup>

## 10. TIPY NA HLEDÁNÍ E-KNIH V KATALOGU TRITIUS

Seznam veškerých e-knih, které jsou v rámci této služby k dispozici, lze zobrazit po rozbalení záložky „Odkazy“, kde vyberete volbu „E-knihy“.



The screenshot shows the website interface for Husova knihovna Ríčaný. At the top, there is a navigation bar with a home icon, language selection (Čeština), and menu items: Novinky, Rejstříky, and Odkazy. The 'Odkazy' menu is expanded, showing options for E-knihy, Audioknihy, and Periodika. A red arrow points to the 'E-knihy' option. Below the navigation bar is the library logo and the name 'Husova'. The main content area features a search bar with a magnifying glass icon, and several filter icons: Pokročilé, Kombinované, Regionální autority, and Kalendářium. Below these are radio buttons for search criteria: Vše (selected), Autoři, Název, and Téma. A search input field contains the text 'Vyhledávání...'. To the right of the input field is a dropdown menu set to 'Všechny dokumenty' and a 'Hledat' button. At the bottom right of the search area, there is a button labeled 'Další možnosti vyhledávání'.

<sup>1</sup> PUJCOVANI-EKNIH.CZ. *Půjčování e-knih v knihovnách*. [online]. © 2021 [cit. 2021-01-27]. Dostupné z: <https://pujcovani-eknih.cz>

V kombinovaném vyhledávání můžete zpřesnit kritéria výběru.

The screenshot shows a search interface with a navigation bar at the top containing icons for search, advanced search, combined search, regional authorities, and calendar. Below the navigation bar, there is a dropdown menu set to "Všechny dokumenty". The main search area contains several filter rows, each with a dropdown menu for the filter type and a text input field for the search criteria. The filters are: "Název" (Name) with "obsahuje" (contains) and an empty input field; "a" (And) with "Autoři" (Authors) and "začíná na" (starts with) and an empty input field; "a" (And) with "Klíčová slova" (Keywords) and "rovno" (equals) and an empty input field; "a" (And) with "Výpůjční kategorie" (Loan category) and "rovno" (equals) and a dropdown menu; "a" (And) with "Libovolné pole" (Arbitrary field) and "obsahuje" (contains) and the text "Palmknihy". A "Další možnosti vyhledávání" (More search options) button is located at the bottom right of the filter area. At the bottom of the interface, there are "Reset" and "Hledat" (Search) buttons.

Takto je označena kniha, která je v rámci nabídky e-knih k dispozici.

The screenshot shows a book record for "Zlatí úhoři" (The Golden Beetles). The record includes a star rating, a book cover image, and a red book icon. The text below the title reads: "Nakladatelské údaje: 2014 Nakladatelské údaje: Palmknihy", "Klíčová slova: Elektronické knihy - E-knihy", "Klíčová slova: Elektronické knihy - Česká a světová literatura", and "Klíčová slova: Elektronické knihy - Klasická literatura". At the bottom of the record, there is a source dropdown menu showing "Zdroj: Palmknihy" and a green button labeled "Půjčit E-knihu" (Borrow E-book) next to a "Vybrat" (Select) button. Red arrows point to the book cover, the red book icon, and the "Půjčit E-knihu" button.