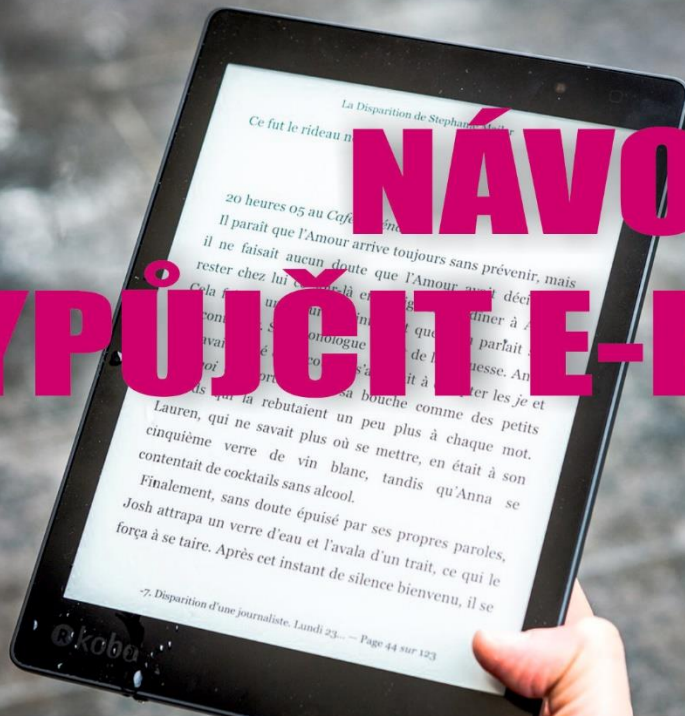


# NÁVOD JAK VYPŮJČIT E-KNIHU



## 1. VYPŮJČENÉ E-KNIHY JE MOŽNÉ ČÍST NA ZAŘÍZENÍCH (TABLETECH, ČTEČKÁCH, TELEFONECH APOD.) SE SYSTÉMEM ANDROID NEBO IOS

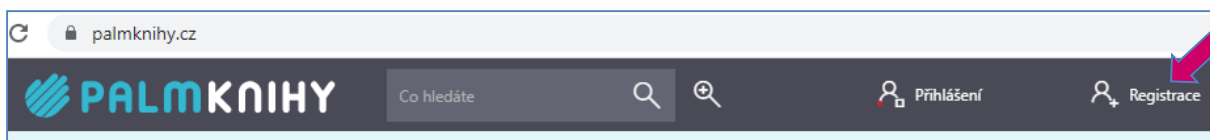
Službu půjčování e-knih lze využít např. na těchto čtečkách: C-TECH Lexis (EBR-61), Energy eReader Pro HD, inkBOOK Classic 2, inkBOOK Prime, inkBOOK Prime HD, inkBOOK Lumos, inkBOOK Explore, ONYX BOOX Poke Pro 6“, ONYX BOOX Nova 7.8“, ONYX BOOX Note 10.3“, ONYX BOOX MAX 2 13.3“. Naopak na některých i dosti rozšířených čtečkách (např. Kindle či PocketBook) službu využít nelze.

## 2. PŘEDPOKLADEM JE, ŽE JSTE REGISTROVANÝ/Á ČTENÁŘ/KA KNIHOVNY A V KNIHOVNĚ JSTE UVEDL/A SVOU E-MAILOVOU ADRESU

## 3. DÁLE JE POTŘEBA BÝT REGISTROVANÝ/Á NA PORTÁLE PALMKNIHY, příp. eReading

Společnost eReading, která službu poskytovala dříve, se sloučila se společností Palmknihy. V současnosti pro tuto službu využívejte přednostně portál Palmknihy. Avšak služby využívané pod eReadingem jsou stále funkční.

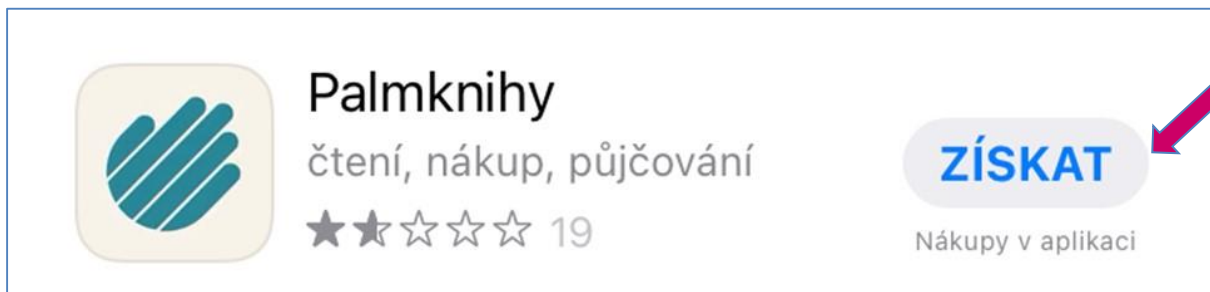
**POKUD JEŠTĚ NEJSTE REGISTROVÁN/A, ZAREGISTRUJTE SE NA STRÁNCE [www.palmknihy.cz](http://www.palmknihy.cz)**




**POZOR! Při registraci je nutné uvést stejnou e-mailovou adresu jako v knihovně.**

#### 4. DO ČTEČÍHO ZAŘÍZENÍ SI NAINSTALUJTE APLIKACI, KTERÁ PŮJČOVÁNÍ E-KNIH PODPORUJE

- APLIKACI PALMKNIHY - nová aplikace, výhledově nahradí eReading.cz

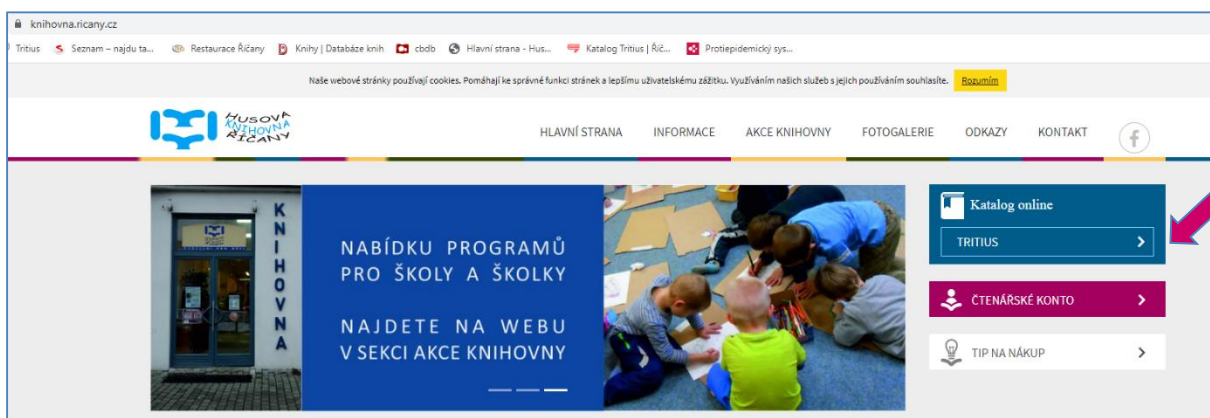


- APLIKACI eReading.cz - starší aplikace používaná od začátku projektu výpůjčky



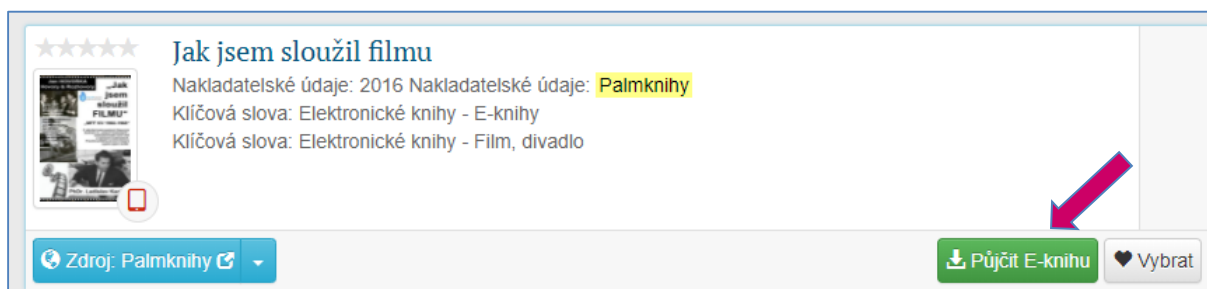
Obě aplikace je možné používat souběžně i na jednom zařízení. Může se stát, že některý dokument vypadá v nové aplikaci lépe než ve staré. Také se může stát, že některá e-kniha zatím nejde v nové aplikaci otevřít.

#### 5. PŘIHLASTE SE DO ONLINE KATALOGU KNIHOVNY



Pro vyhledávání v katalogu se může inspirovat našimi tipy, které naleznete pod bodem č. 10.

## 6. U POŽADOVANÉHO TITULU KLIKNĚTE NA TLAČÍTKO „Půjčit E-knihu“



Po odsouhlasení podmínek výpůjčky máte hotovo. Titul se obratem automaticky přiřadí k vašemu profilu na portálu Palmknihy a naleznete jej také v nainstalované aplikaci svého čtecího zařízení.

## 7. POTÉ VE SVÉM ČTECÍM ZAŘÍZENÍ PROVEĎTE NÁSLEDUJÍCÍ KROKY

- **APLIKACE PALMKNIHY** - v sekci „Moje e-knihy“ kliknete na náhled obálky a následně na tlačítko „Číst“, načtež se e-kniha stáhne do zařízení a můžete začít číst
- **APLIKACE eReading.cz** - na záložce „Online“ kliknete na náhled obálky, načtež se e-kniha stáhne do zařízení, objeví se na záložce „Místní“ a můžete začít číst

## 8. DOBA VÝPŮJČKY E-KNIHY

Po 31 dnech výpůjčka expiruje, ze zařízení se automaticky smaže. Pokud e-knihu za 31 dní nestihnete přečíst, můžete si ji půjčit znovu na dalších 31 dní (stejným postupem, jako když si ji půjčujete poprvé). Je možné mít současně vypůjčené a rozečtené 3 e-knihy.

Připojení k internetu je zapotřebí pouze pro jednorázové stažení e-knihy, po celou dobu jejího čtení můžete být off-line. Půjčování e-knih nabízíme čtenářům zdarma v rámci standardního členského poplatku, knihovna platí za každou výpůjčku poplatek společnosti Palmknihy.

## 9. TECHNICKÉ POŽADAVKY NA ČTECÍ ZAŘÍZENÍ, ČASTO KLADENÉ OTÁZKY

Pro všeobecné seznámení s problematikou půjčování e-knih doporučujeme stránky:  
[www.pujcovani-eknih.cz](http://www.pujcovani-eknih.cz).

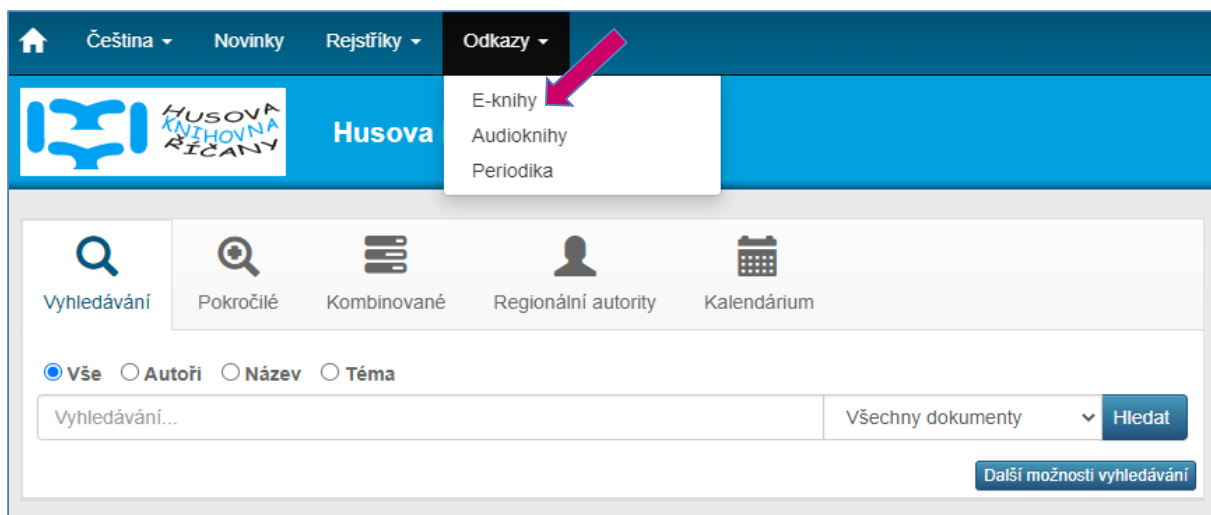
Zde jsou probrány technické i ekonomické aspekty této služby a také zde najdete odpovědi na často kladené otázky.

V tomto textu byly využity části obecného návodu uvedeného na zmíněných webových stránkách.<sup>1</sup>

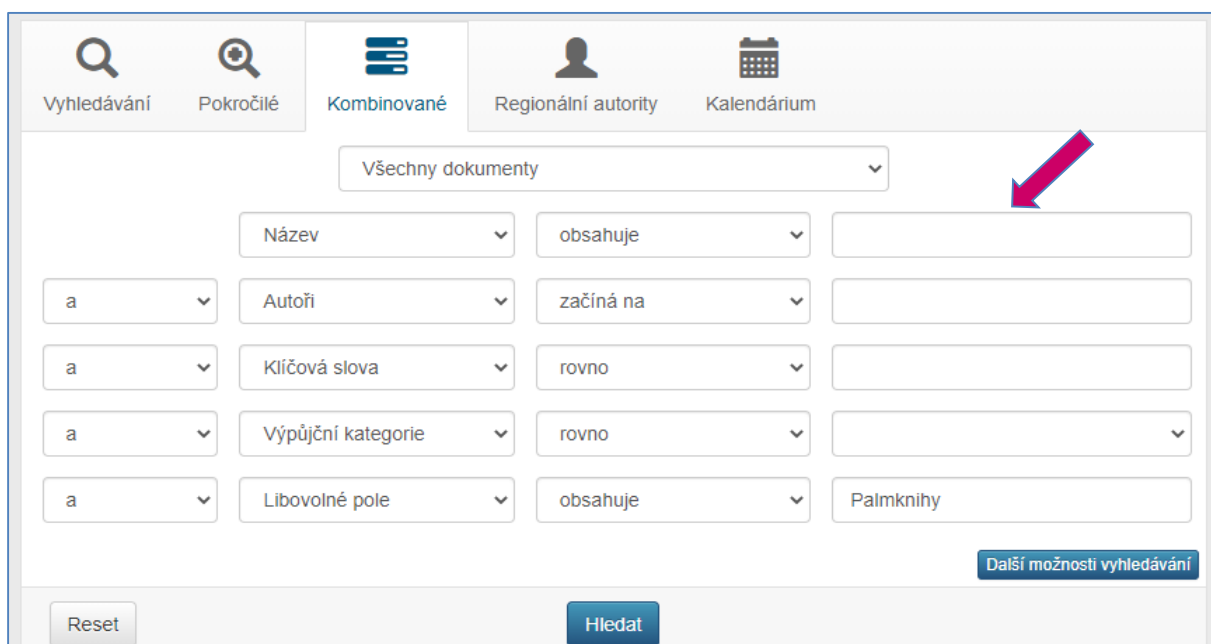
<sup>1</sup> PUJCOVANI-EKNIH.CZ. *Půjčování e-knih v knihovnách*. [online]. © 2021 [cit. 2021-01-27].  
Dostupné z: <https://pujcovani-eknih.cz>

## 10. TIPY NA HLEDÁNÍ E-KNIH V KATALOGU TRITIUS

Seznam veškerých e-knih, které jsou v rámci této služby k dispozici, lze zobrazit po rozbalení záložky „Odkazy“, kde vyberete volbu „E-knihy“.



V kombinovaném vyhledávání můžete zpřesnit možnosti výběru.



Takto je označena kniha, která je v rámci nabídky e-knih k dispozici.

